



Untersetzung


| | |
|-------------------------------|--------------------------------|
| <input type="checkbox"/> 1:15 | <input type="checkbox"/> 1:75 |
| <input type="checkbox"/> 1:25 | <input type="checkbox"/> 1:100 |
| <input type="checkbox"/> 1:35 | <input type="checkbox"/> 1:150 |
| <input type="checkbox"/> 1:50 | <input type="checkbox"/> 1:175 |
| <input type="checkbox"/> | _____ |

Schalter


 Sprungschalter
1NO+1NC Wechsler


Zubehör Welle


 Zapfenkupplung


 flexible Welle
(Aufsatz)

Potentiometer

 2 KOhm

 5 KOhm

 10 KOhm

 nur Halterung

Nocken

 Spitzzahnnocke

 45° Nocke


 90° Nocke


 180° Nocke

 320° Nocke


 10-Zahn-Nocke


Deckel

 Deckel 2 Kontakte

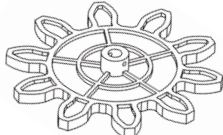
 Deckel 3-4 Kontakte

Inkremental-/Absolutwertgeber

 Inkremental

 Absolut

Ritzel




| | |
|---------------------------------|---------------------------------|
| <input type="checkbox"/> M5Z12 | <input type="checkbox"/> M14Z10 |
| <input type="checkbox"/> M6Z11 | <input type="checkbox"/> M16Z10 |
| <input type="checkbox"/> M8Z12 | <input type="checkbox"/> M18Z10 |
| <input type="checkbox"/> M10Z12 | <input type="checkbox"/> M18Z11 |
| <input type="checkbox"/> M12Z10 | <input type="checkbox"/> M20Z8 |
| <input type="checkbox"/> M12Z12 | <input type="checkbox"/> M20Z11 |

Nocken


Schalter

Info:
Bitte wählen Sie entweder Schaltkontakte oder die Halterung für den Potentiometer/Encoder aus.


Potentiometer

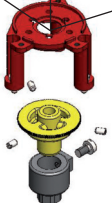



Inkremental





Absolut











Bemerkungen

Menge: _____

Kontaktdaten

Firma _____

Ansprechpartner _____

Adresse _____

Telefon _____

Fax _____

E-Mail _____

FRS _____ - _____

Preis: _____